


Vrtáky s možností použití dorazů



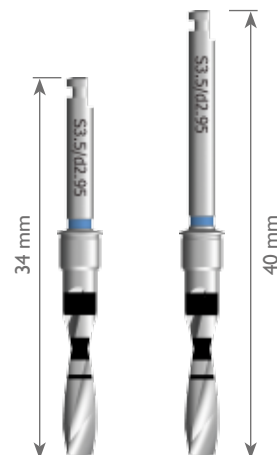
jednoduchost a efektivita

BioniQ®

Vrtáky pro dorazy

NOVÁ GENERACE VRTÁKŮ BIONIQ®

Vrtáky BioniQ® vynikají účinností vrtání, odolností i jednoduchostí použití. Inovované vrtáky systému BioniQ® byly navrženy tak, aby je bylo možné používat klasickým způsobem, nebo s použitím dorazů pro ještě pohodlnější a bezpečnější práci. Snadno a velmi přesně dosáhnete požadované hloubky bez obav z převrtání. Finální vrtáky BioniQ® kompatibilní s dorazy jsou k dispozici ve dvou délkových variantách, lišících se v délce stopky. Vrtací část je stále stejně dlouhá. Finální vrtáky kompatibilní s dorazy krátké mají celkovou délku 34 mm a dlouhé 40 mm. Finální vrtáky bez možnosti použití dorazů standardní délky mají celkovou délku 37 mm (S2.9, S3.5 a S4.0) nebo 35 mm (S5.0, T4.0 a T5.0).



DORAZY NA VRTÁKY

Dorazy na vrtáky BioniQ® jsou navrženy pro snadnější, pohodlnější a bezpečnější vrtání. S použitím dorazů dosáhnete požadované hloubky s jistotou a bez neustálého sledování rysek na vrtáku. Chirurgická fáze ošetření tak bude pro Vaše pacienty ještě rychlejší a komfortnější.

Jedna sada dorazů na všechny rozměry implantátů

Na všechny implantáty BioniQ® Vám stačí jedna sada dorazů o dvou průměrech. Jeden průměr dorazů je určený pro finální vrtáky S2.9, S3.5, S4.0 a T4.0 a dorazy s větším průměrem jsou určeny pro finální vrtáky S5.0 a T5.0. Všechny 10 dorazů je umístěno v jednom přehledném organizéru. Výběr vhodného dorazu je tak velmi jednoduchý.

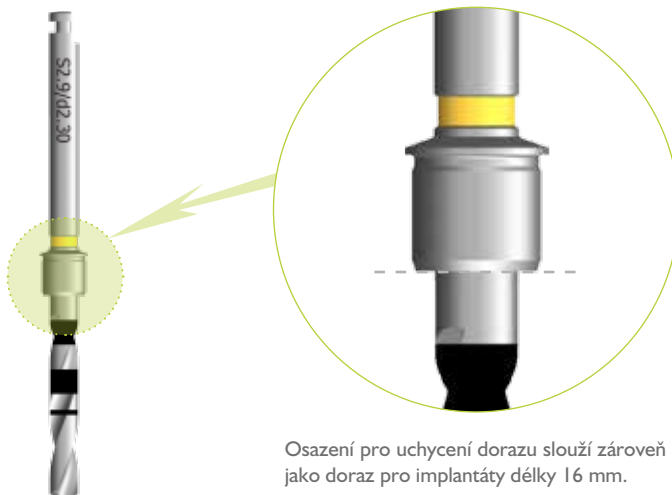
PRO IMPLANTÁTY S2.9 • S3.5 • S4.0 • T4.0

L6.5 L8 L10 L12 L14



PRO IMPLANTÁTY S5.0 • T5.0

L6.5 L8 L10 L12 L14

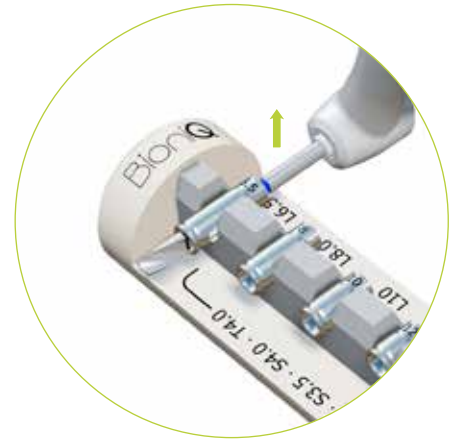


Osazení pro uchycení dorazu slouží zároveň jako doraz pro implantáty délky 16 mm.

Nasazení dorazu na vrták

Vrták potřebného průměru nasadíme do kolénka a podle požadované délky implantátu vsuneme vrták do odpovídajícího dorazu umístěného v organizéru na dorazy. Délka implantátu je označena na organizéru i na samotných dorazech. Pro implantáty délky 16 mm slouží jako doraz osazení na vrtáku.

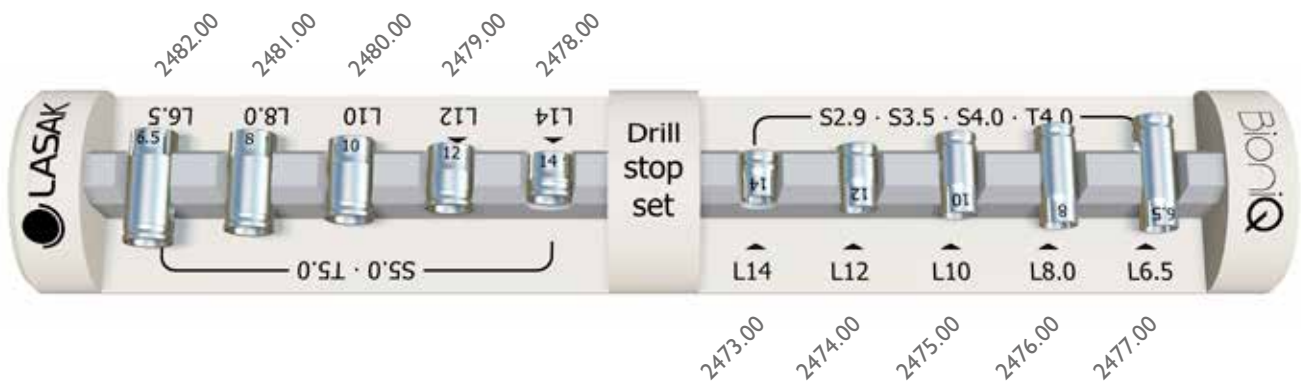
Po nacvaknutí dorazu na vrták vyjme vrták i s nasazeným dorazem z organizéru. Před použitím nástroje se ujistíme, že kleština dorazu zacvakla do správné pozice a že lze dorazem na vrtáku volně otáčet.



Snadné vyjmutí dorazu z organizéru pomocí vrtáku

Schéma organizéru na dorazy

Sada dorazů na vrtáky (kat. č. 2483.00) obsahuje dorazy na všechny průměry implantátů BioniQ®. Jednotlivé dorazy lze objednat i samostatně. Organizér na dorazy je možné umístit do spodní části kazety instrumentária, verze 2016.



Dorazy na vrtáky

Jednoduchost a efektivita

- Délka implantátu koresponduje s označením na dorazu
- Otvory pro lepší chlazení a odvod odvrtné kosti
- Pasivní rotace pro ochranu měkkých i tvrdých tkání
- Vyrobené z technicky čistého titanu
- Opakovaně použitelné a sterilizovatelné
- Úzký design pro bezproblémové použití v úzkých místech



Označení na dorazu představuje délku implantátu, pro který je doraz určen.

Vrtejte bezpečně

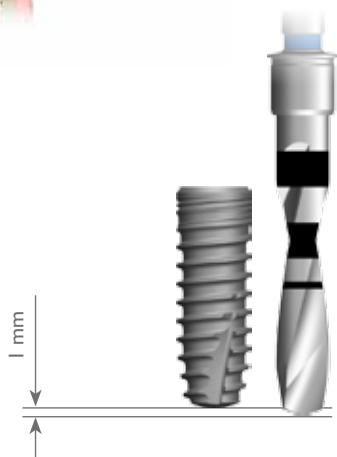
Dorazy na vrtáky pro systém BioniQ® jsou navrženy pro maximální ochranu měkkých i tvrdých tkání pacienta.



Doraz se točí společně s vrtákem.



Při kontaktu s tkáněmi se doraz díky své konstrukci přestane otáčet a dále se točí pouze samotný vrták.



Finální vrtáky mají skutečnou délku od špičky vrtáku k měrcce o 1 mm delší, než je délka implantátu.